

WC-Anlagen | HA-Raum | Treppenhaus

2 3 4 5 6

Ansicht von

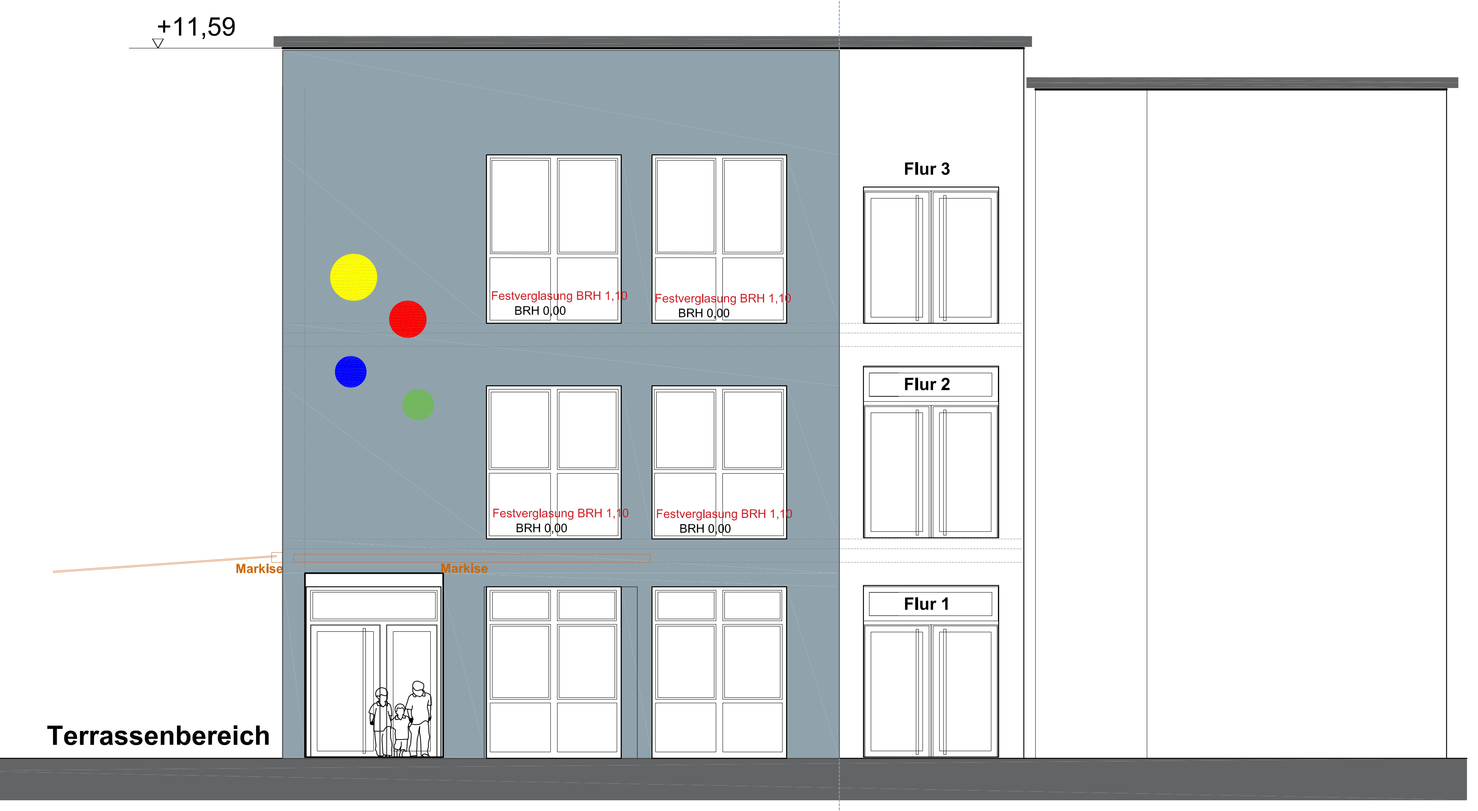

überdachter Terrassenbereich | Anschluss an Bestand

A B C D E F

Ansicht von

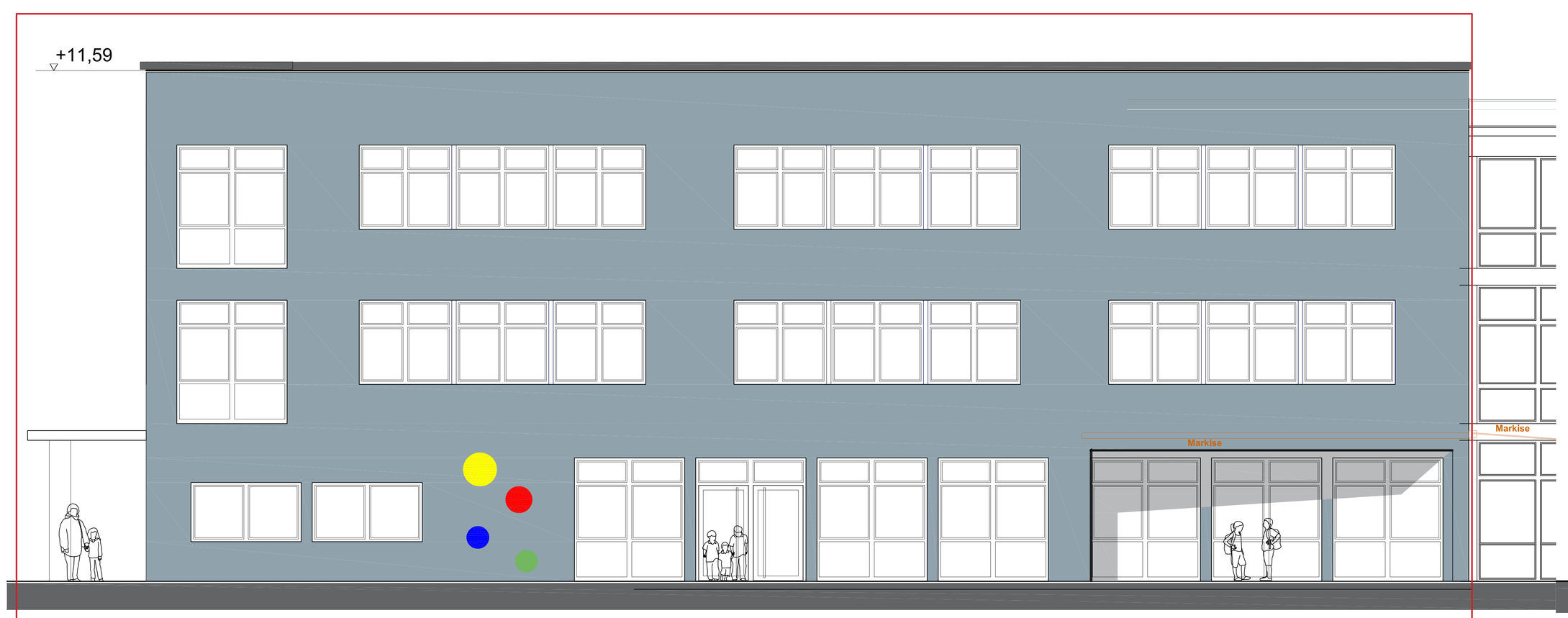

Essenausgabebereich | Speiseraum | überdachter Terrassenbereich | Bestand

Ansicht von

Eingang TRH / EG | Anlieferung / Eingang Essenausgabe

F E D C B A

Ansicht von

Legende:

OKFF +-0,00 m = 86,07 m ü. NN (DHHN 92)

Hinweise

**Vermaßungen an neu zu erstellenden Öffnungen sind Rohbaumaße.
Die Wand-und Deckendurchbrüche für die Installationen sind mit dem Tragwerksplaner abzustimmen.
Die ausführende Firma hat alle Maße und Angaben sowie die Übereinstimmung mit den Statik- und Projektplänen eigenverantwortlich zu prüfen. Differenzen und Unklarheiten sowie Bedenken gegen die vorgesehenen Konstruktionen müssen dem Architekten rechtzeitig schriftlich gemeldet werden.
Mit der Ausführung der Arbeiten übernimmt die ausführende Firme die Haftung und Gewährleistung immer in vollem Umfang.
Der Plan ist nur in Verbindung und unter Beachtung der Statik Nr. vom IB pahn Ingenieure gültig. Die Fachplanungen Elektro und Heizung / Sanitär / Lüftung sind ebenfalls zu beachten**

Allgemeine Zeichenerklärung

**RH : Raumhöhe + m,
BRH 885 cm, 1,00 m, 1,45 m Brüstungshöhen bezogen auf OKFFB:
Rohbauhöhe / Fertighöhe
UK UZ : Unterkante Unterzug**

- **Akustik-Unterdecke**
- **Unterdecke**
- **Innenmauerwerk nach Statik KS 20-2,0 , DM II a**
- **Trockenbauwandkonstruktion**
- **Stahlbetonelemente nach Statik**
- **Außenmauerwerk Porenbeton-Planblock PP-2-0,35**
- **vor AW - 12 cm Steinwolle**

1 T30-RS feuerhemmende Rauchschutztür selbstschließend mit elektromechanischer Feststellanlage

2 T30-RS feuerhemmende Rauchschutztür selbstschließend mit OTS (Obentürschließer)

3 RS Rauchschutztür selbstschließendes Türelement mit elektronischer Feststelleinrichtung

4 dichtschließendes Türelement

Dachaufbau:
Oberlage - TOP- Polymerbitumenschweißbahn
erste Lage Abdichtung - Elastomerbitumen, kaltselbstklebend
Gefälledämmung i.M. 80 mm Polyurethan WLG 035
WD - Polyurethan Hartschaumplatte als Grundplatte WLG 035 d= 120 mm
Dampfsperre Elastomerbitumen Schweißbahn
Deckenplatte siehe Vorgaben aus Statik

Wandaufbau:
365 cm Porenbeton lt. Statik PPW 2 - 0,35-0,09
mineralischer Wärmedämmputz 070
Sockelausbildung siehe D1

1 **Fussbodenaufbau Gruppenräume / Flure / WC-Anlagen:**
Belag / Fliese
65 mm Estrich
120 mm Dämmung WLG 035
Abdichtung

2 **Fussbodenaufbau Küche:**
Fliese nach Forderungen Hygiene
65 mm Estrich
120 mm Dämmung WLG 035
Abdichtung

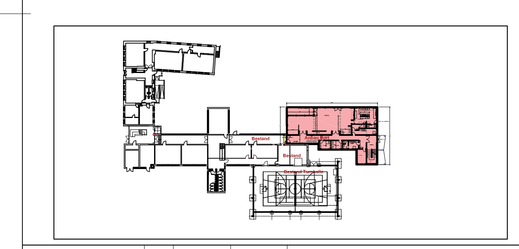

Index	Datum	Bearbeiter	Änderung

Baumaßnahme	**Anbau Hort an bestehendes Schulgebäude**
Objekt	Grundschule Drebkau General-von-Schiebell-Straße1 03116 Drebkau
Planungsphase	**Ausführungsplanung**
Planbezeichnung	**Ansichten**
Planformat	Maßstab: 1: 50 · Plangröße: 917x1410 · Plancode: · Zeichn.-Nr.: 01 · 11.10.2025
	Bauherr **Stadt Drebkau** Bau-/Liegenschaftsamt Schloßstraße 9 03116 Drebkau
Gebäudeplaner	**Planungsbüro Daubitz & Moldenhauer** · Liebenzeer Straße 12A, 03046 Cottbus, Telefon 0355 / 31362, Telefax 0355 / 2888895, Email: daubitz@planungsbm.de
Tragwerksplaner	
Planer Technische Ausrüstung	
Sonstige	
	Unterschrift Planer: · **Unterschrift Bauherr:**
	gezeichnet: · **bearbeitet:** V. Voigt · **geprüft:**